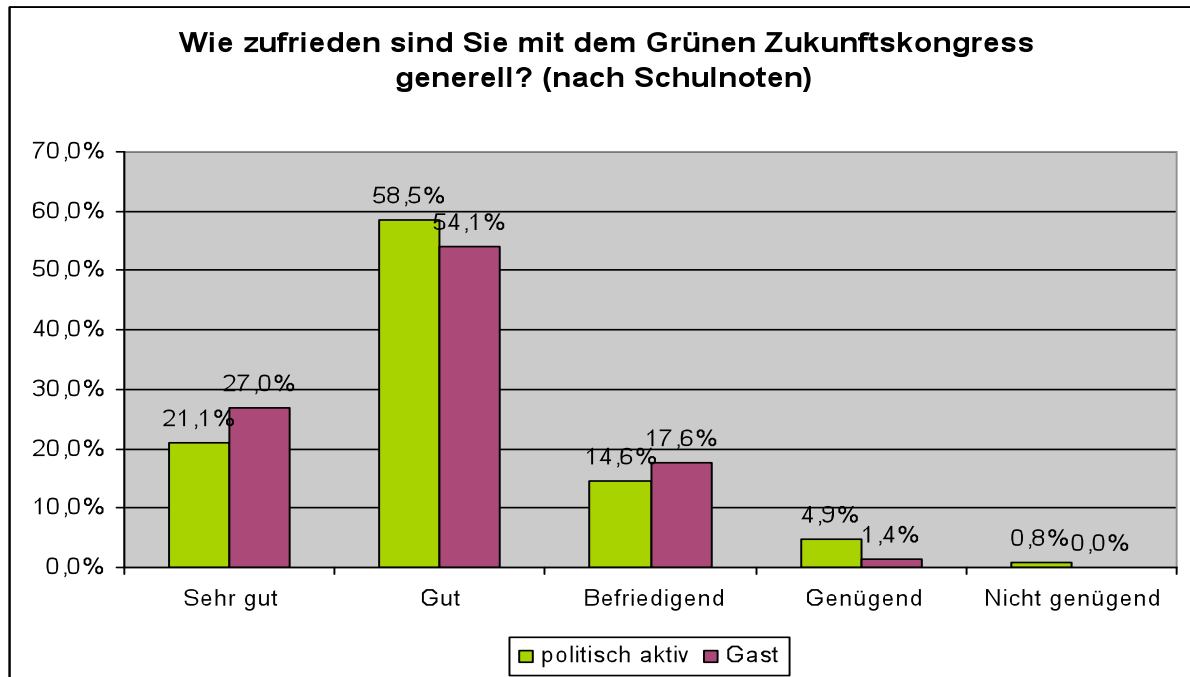


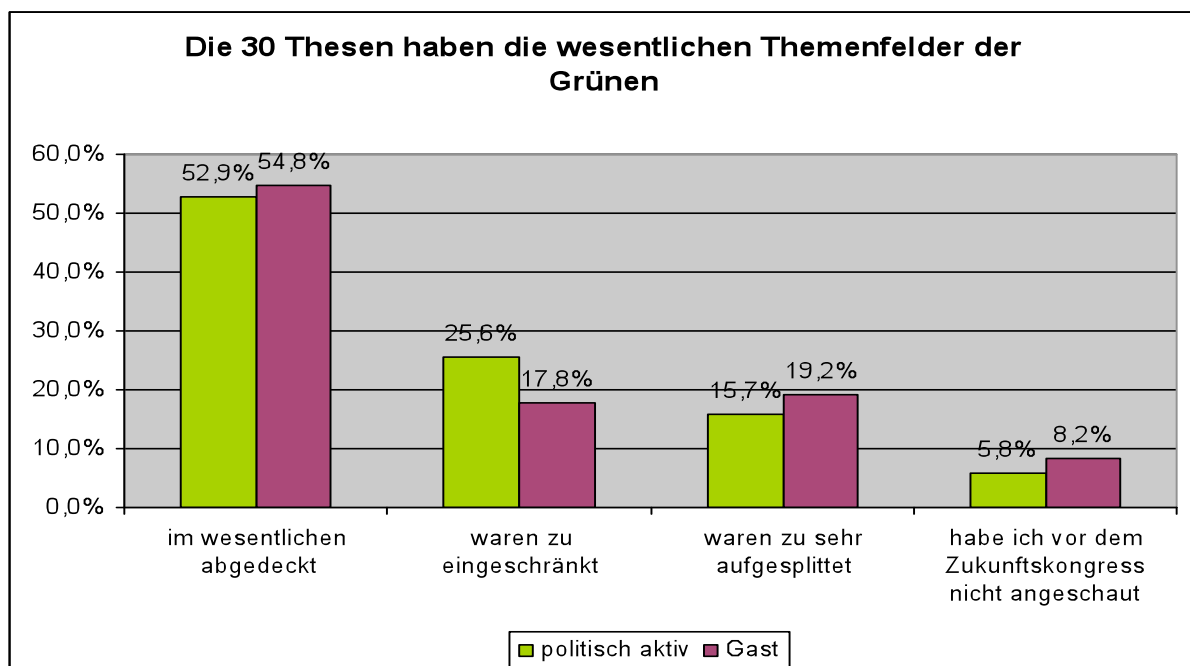
Onlineumfrage zum Grünen Zukunftskongress

Die Befragung lief über einen Zeitraum von 20 Tagen bis zum 22. Dezember 2009. Von den 331 befragten BesucherInnen des Zukunftskongresses haben 201 Personen an der Befragung teilgenommen. Das entspricht einer Beteiligung von 62,8 %. Die meisten TeilnehmerInnen stammen aus Wien (40 %), gefolgt von Niederösterreich (14,9 %), Oberösterreich (14,4 %) und Tirol (9,7 %). 62,4 % der Befragten gaben an, bei den Grünen politisch aktiv zu sein. 37,6 % haben als Gast bei den Grünen teilgenommen.

Zufriedenheit mit dem Grünen Zukunftskongress



Zu den 30 Thesen



Welche Themen haben gefehlt?

Frauenpolitik: Geschlechtergerechtigkeit (12x)

Umwelt: Umweltschutz (7x)

Wirtschaft: Finanz- und Steuerpolitik, Kapitalismuskritik (6x)

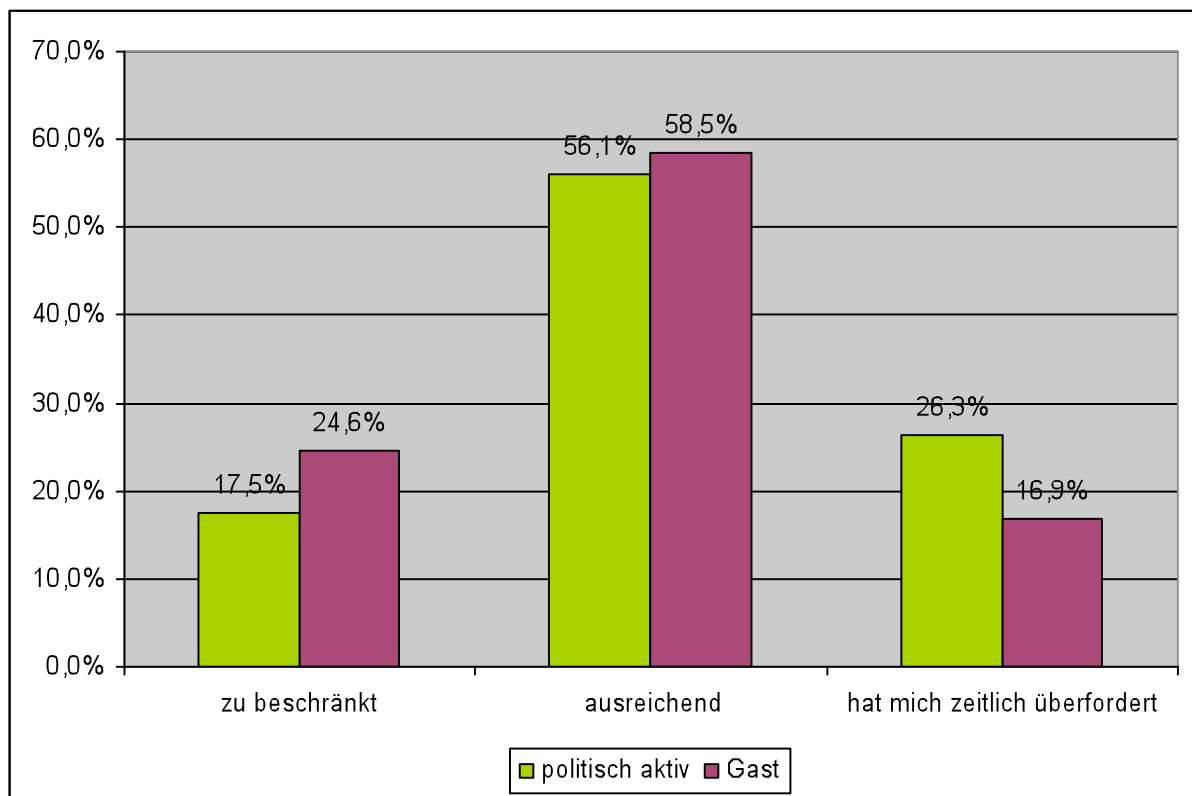
Soziales: Grundeinkommen, Verteilungsgerechtigkeit (5x)

Die Thesen waren

	Politisch aktiv		Gast	
	Ja	Nein	Ja	Nein
spannend	67 %	33 %	85,7 %	14,3 %
pointiert	76 %	24 %	75,4 %	24,6 %
zu traditionell	28 %	71,8 %	19,6 %	80,4 %
verständlich formuliert	90,5 %	9,5 %	89,8 %	10,2 %

Diskussion der Thesen im Web

Die Möglichkeit zur Beteiligung an der Diskussion der Thesen war



Wie beurteilen Sie die Qualität der Diskussionsbeiträge auf der Homepage? (nach Schulnoten)

Die Qualität der Diskussionsbeiträge wurden überwiegend als Gut (48,8 %) und Befriedigend (43,8 %) bewertet. 4,4 % werten mit einem Genügend, 3,1 % mit einem Sehr Gut. Niemand findet, dass die Qualität der Diskussionsbeiträge ein Nicht Genügend verdient. Es gibt kaum einen Unterschied in der Bewertung zwischen den grün-politisch aktiven TeilnehmerInnen und den Gästen.

Zum Zukunftskongress

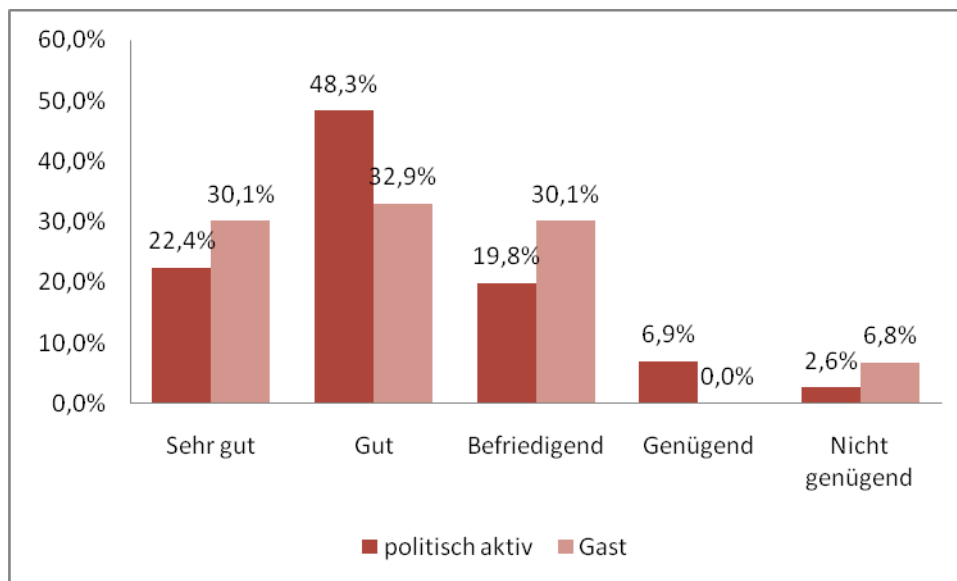
Wie zufrieden waren Sie (nach Schulnoten)

	1	2	3	4	5
mit der Moderation durch Helmut Brandstätter	39,9 %	48,2 %	9,3 %	1,6 %	1 %
mit dem Input Eva Glawischnigs	24,9 %	43,9 %	24,9 %	3,7 %	2,6 %
mit der Darstellung des Diskussionsverlaufs im Vorfeld durch Maria Vassilakou	20,1 %	47,1 %	25,9 %	5,8 %	1,1 %
mit dem Referat von Prof. Roland Fischer	31,9 %	43,2 %	16,8 %	5,4 %	2,7 %

Mit Ausnahme von Helmut Brandstätter bewerten die politisch aktiven TeilnehmerInnen die Beiträge etwas besser als die Gäste. Addiert man Sehr gut und Gut zusammen ergibt sich bei Eva Glawischnig ein Wert von 71,1 % gegenüber 64,4 %, bei Maria Vassilakou ein Wert von 70,9 % gegenüber 64,3 % und bei Roland Fischer ein Wert von 78,3 % gegenüber 69,5 %.

Zum World-Cafe

Wie zufrieden sind Sie mit dem Verlauf der Vormittagsdiskussion im World-Cafe generell?



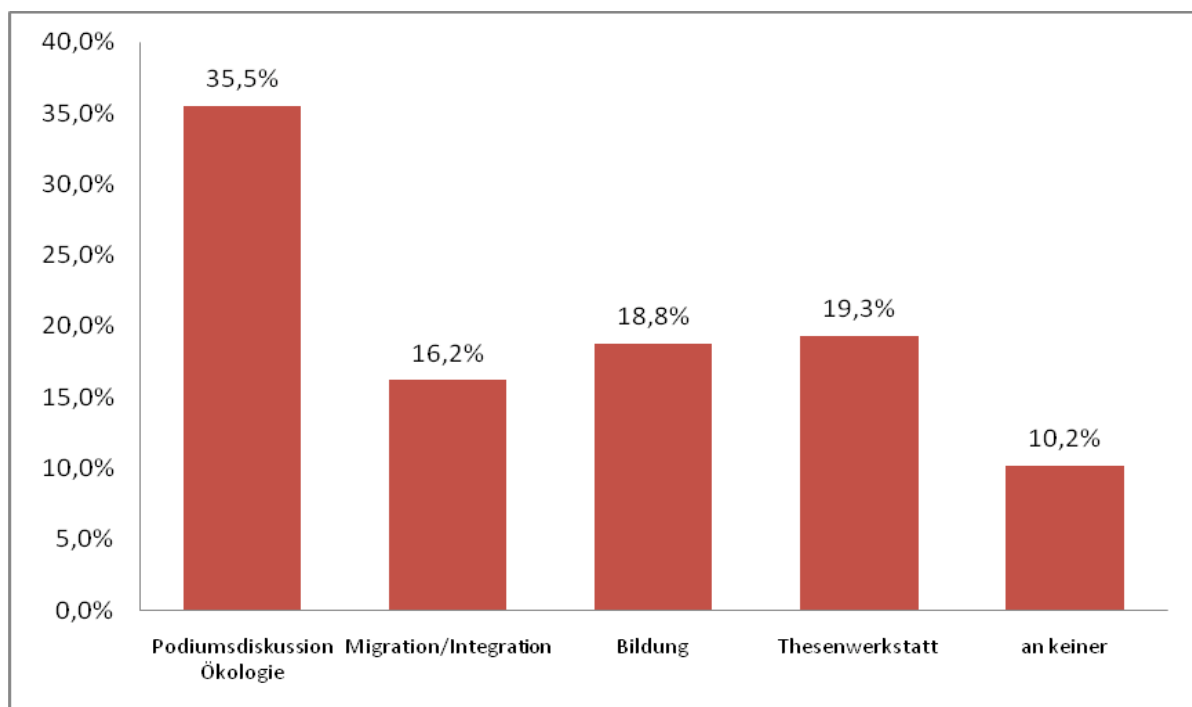
	zu gering	gerade recht	zu hoch
Die Anzahl der Diskussionsrunden am Vormittag war	16,9 %	65,1 %	18,0 %
Die Zeit für die jeweiligen Diskussionsrunden am Vormittag war	68,1 %	31,4 %	0,5 %

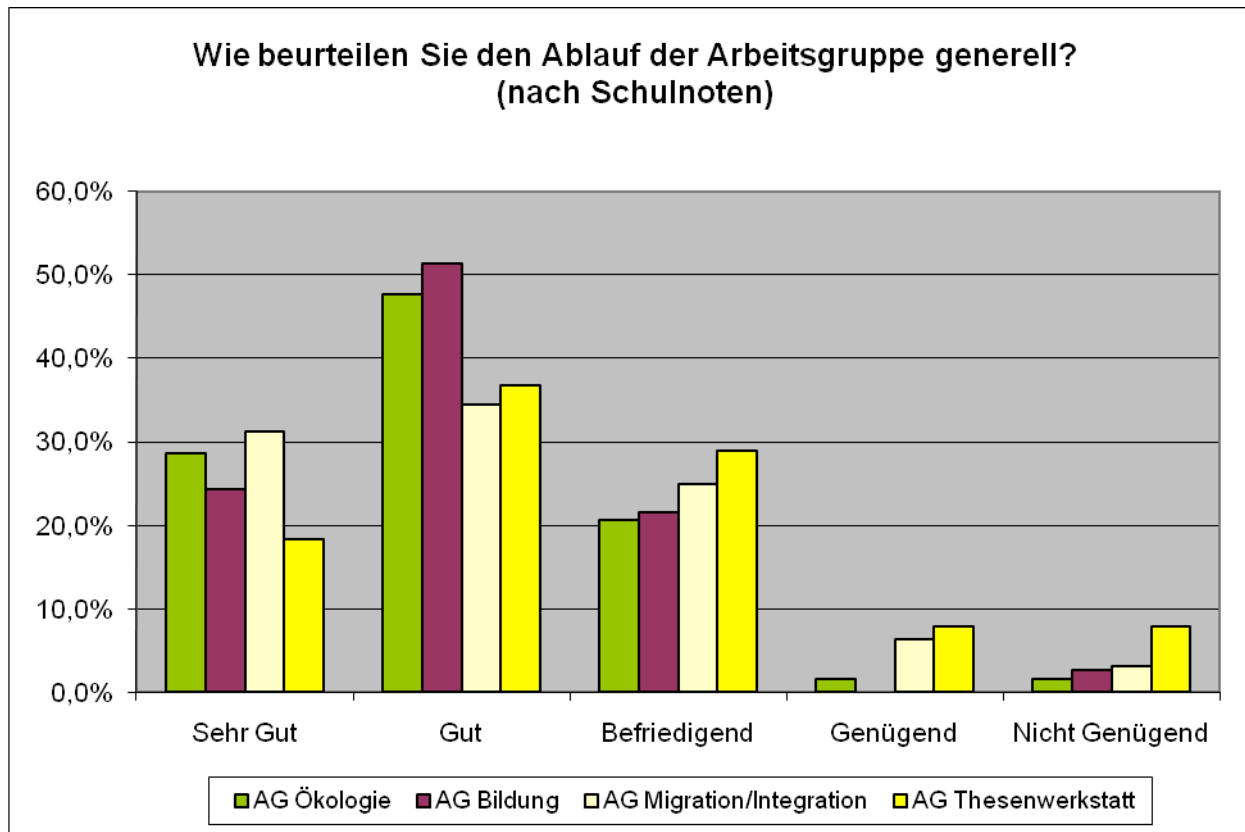
Die Vorgaben für die Diskussionsrunden am Vormittag waren (Mehrfachnennungen möglich)

	Politisch aktiv	Gast
1	ich konnte mich ausreichend einbringen (52,6 %)	das Wold-Cafe hat meine Erwartungen erfüllt (44,4 %)
2	das Wold-Cafe hat meine Erwartungen erfüllt (37,9 %)	zu wenig klar (41,7 %)
3	zu wenig klar (36,2 %)	ich konnte mich ausreichend einbringen (38,9 %)
4	es wurden die richtigen Fragen gestellt (21,6 %)	es wurden die richtigen Fragen gestellt (25,0 %)
5	die Grünen haben den Gästen zu wenig Raum gegeben (15,5 %)	die Grünen haben den Gästen zu wenig Raum gegeben (13,9 %)
6	zu strikt (9,5 %)	zu strikt (9,7 %)

Zu den Arbeitsgruppen

An welcher Arbeitsgruppe haben Sie am Nachmittag teilgenommen?





Beurteilen Sie folgende Aussagen zu den Arbeitsgruppen:

Die TeilnehmerInnen wurden gebeten, die von ihnen besuchte Arbeitsgruppe anhand folgender Aussagen zu bewerten.

	Bildung		Migration/ Integration		Ökologie		Thesen- werkstatt	
	Ja	Nein	Ja	Nein	Ja	Nein	Ja	Nein
Die Arbeitsgruppe hat meine Erwartungen erfüllt	60,6	39,4	48,4	51,6	81,0	19,0	54,5	45,4
Neue Gedanken und Ideen konnten gefördert werden	65,7	34,3	71,0	29,0	73,7	26,3	69,4	30,6
Es gab zu wenig Raum für inhaltliche Diskussionen	64,7	35,3	39,3	60,7	27,8	72,2	71,4	28,6
Die Vorgaben durch die ModeratorInnen waren zu strikt	9,4	90,6	18,5	81,5	5,5	94,5	11,8	88,2
Ich konnte mich ausreichend einbringen	87,1	12,9	72,4	27,6	85,7	14,3	80,0	20,0
Ich bin mit den Ergebnissen der Arbeitsgruppe zufrieden	62,9	37,1	60,7	39,3	74,0	26,0	48,5	51,5

